

「月月增息储蓄户口」- 开户及登记优惠示范 (手机银行)

**全新「月月增息储蓄户口」客户
首次开户及登记优惠**

▶ [请按此](#)浏览有关示范

**现有「月月增息储蓄户口」客户
登记新一轮优惠**

▶ [请按此](#)浏览有关示范

温馨提示：

客户可随时登入手机银行查询已登记之「月月增息」计划

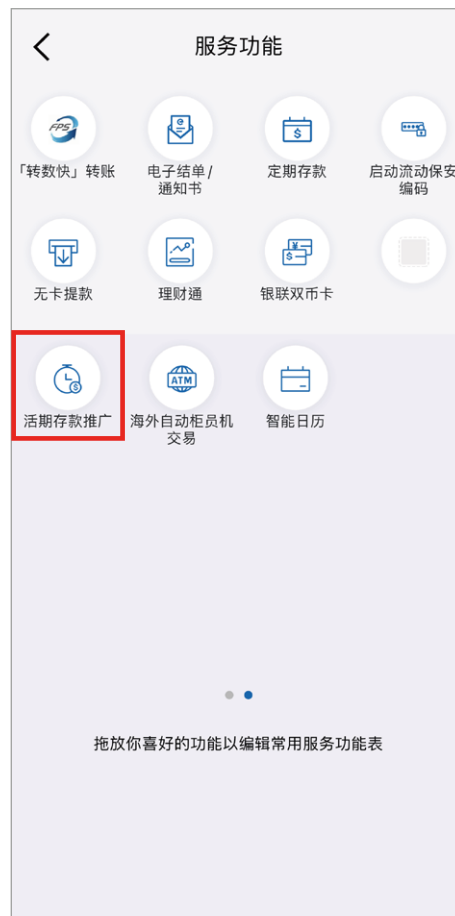
(登入后，点击「+」> 向左扫，点击「[活期存款推广](#)」> 点击「[查询已登记『月月增息』计划](#)」)

A. 全新「月月增息储蓄户口」客户 - 首次开户及登记优惠

步骤 1 登入后，点击「+」



步骤 2 向左扫，点击「活期存款推广」

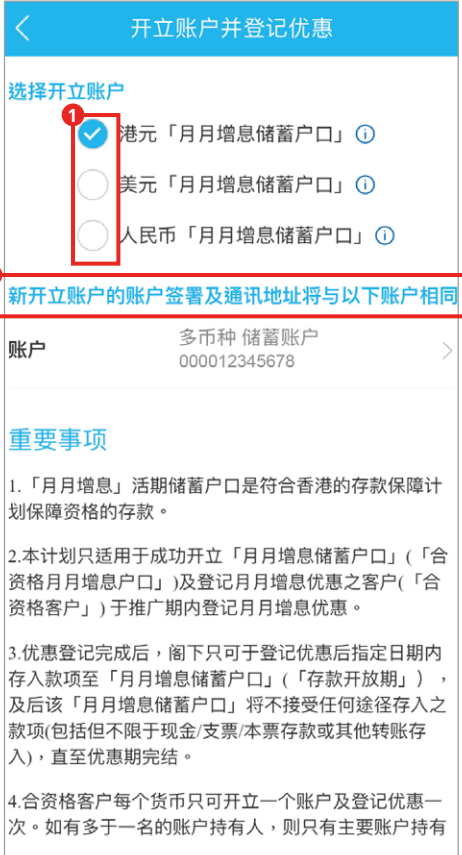


步骤 3 点击「登记『月月增息』优惠」> 于弹出的对话框中按「确定」



A. 全新「月月增息储蓄户口」客户 - 首次开户及登记优惠

- 步骤 4**
- ① 选择户口币种
 - ② 新开立之「月月增息储蓄户口」的签署及通讯地址将与阁下所选择的储蓄/支票户口相同
 - ③ 细阅重要事项及相关条款细则后，于方格内加「√」表示同意，再按「下一步」



开立账户并登记优惠

选择开立账户

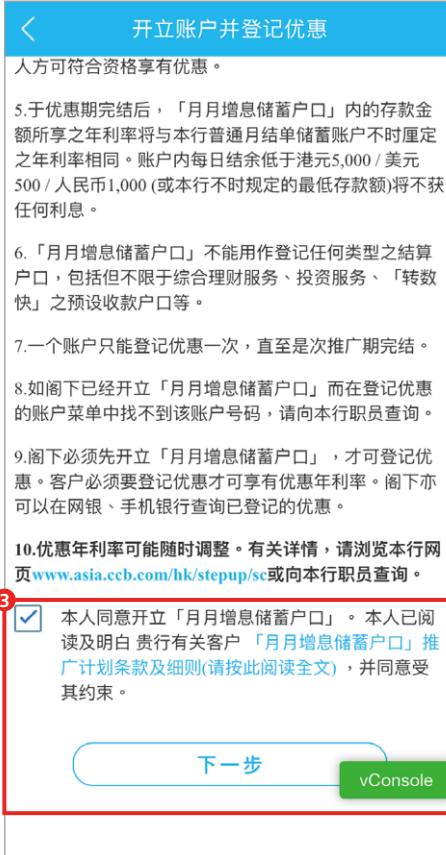
- 港元「月月增息储蓄户口」 ⓘ
- 美元「月月增息储蓄户口」 ⓘ
- 人民币「月月增息储蓄户口」 ⓘ

2 新开立账户的账户签署及通讯地址将与以下账户相同

账户 多币种 储蓄账户 000012345678

重要事项

1. 「月月增息」活期储蓄户口是符合香港的存款保障计划保障资格的存款。
2. 本计划只适用于成功开立「月月增息储蓄户口」(「合格月月增息户口」)及登记月月增息优惠之客户(「合格客户」)于推广期内登记月月增息优惠。
3. 优惠登记完成后，阁下只可于登记优惠后指定日期内存入款项至「月月增息储蓄户口」(「存款开放期」)，及后该「月月增息储蓄户口」将不接受任何途径存入之款项(包括但不限于现金/支票/本票存款或其他转账存入)，直至优惠期完结。
4. 合格客户每个货币只可开立一个账户及登记优惠一次。如有多于一名的账户持有人，则只有主要账户持有



开立账户并登记优惠

人方可符合资格享有优惠。

5. 于优惠期完结后，「月月增息储蓄户口」内的存款金额所享之年利率将与本行普通月结单储蓄账户不时厘定之年利率相同。账户内每日结余低于港元5,000 / 美元500 / 人民币1,000 (或本行不时规定的最低存款额)将不获任何利息。
6. 「月月增息储蓄户口」不能用作登记任何类型之结算户口，包括但不限于综合理财服务、投资服务、「转数快」之预设收款户口等。
7. 一个账户只能登记优惠一次，直至是次推广期完结。
8. 如阁下已经开立「月月增息储蓄户口」而在登记优惠的账户菜单中找不到该账户号码，请向本行职员查询。
9. 阁下必须先开立「月月增息储蓄户口」，才可登记优惠。客户必须要登记优惠才享有优惠年利率。阁下亦可以在网银、手机银行查询已登记的优惠。
10. 优惠年利率可能随时调整。有关详情，请浏览本行网页 www.asia.ccb.com/hk/stepup/sc 或向本行职员查询。

3 本人同意开立「月月增息储蓄户口」。本人已阅读及明白 贵行有关客户「月月增息储蓄户口」推广计划条款及细则(请按此阅读全文)，并同意受其约束。

下一步 vConsole

步骤 5 核实个人资料，再按「确认」

步骤 6 细阅重要事项及相关条款细则后，再按「下一步」登记「月月增息」优惠

A. 全新「月月增息储蓄户口」客户 - 首次开户及登记优惠

- 步骤 7**
- ① 于弹出的对话框中细阅注意事项后，按「立即登记」
 - ② 细阅户口资料、重要事项及条款细则后，于方格内加「√」表示同意，再按「同意并申请」

登记「月月增息」优惠

现有「月月增息」账户登记优惠

账户编号 000012345678

货币 ① 港元

推广计划 月月增息004M

请注意，为避免有关户口成为「不动户口」，客户必需于最近12个月内进行支活动。登记优惠并不视为有效的存支活动。

1

立即登记

重要事项：

- 1.「月月增息」活期储蓄户口是符合香港的存款保障计划保障资格的存款。
- 2.本计划只适用于成功开立「月月增息储蓄户口」(「合格月月增息户口」)及登记月月增息优惠之客户(「合格客户」)于推广期内登记月月增息优惠。
- 3.优惠登记完成后，阁下只可于登记优惠后指定日期内存入款项至「月月增息储蓄户口」(「存款开放期」)，及后该「月月增息储蓄户口」将不接受任

登记「月月增息」优惠

现有「月月增息」账户登记优惠

账户编号 000012345678

货币 ① 港元

推广计划 月月增息004M

开立「月月增息」账户并登记优惠

阁下如欲开立港元/美元/人民币「月月增息」户口，请[按此](#)开户。

重要事项：

- 1.「月月增息」活期储蓄户口是符合香港的存款保障计划保障资格的存款。
- 2.本计划只适用于成功开立「月月增息储蓄户口」(「合格月月增息户口」)及登记月月增息优惠之客户(「合格客户」)于推广期内登记月月增息优惠。
- 3.优惠登记完成后，阁下只可于登记优惠后指定日期内存入款项至「月月增息储蓄户口」(「存款开放期」)，及后该「月月增息储蓄户口」将不接受任

登记「月月增息」优惠

开立「月月增息」账户并登记优惠

8.如阁下已经开立「月月增息储蓄户口」而在登记优惠的账户菜单中找不到该账户号码，请向本行职员查询。

9.阁下必须先开立「月月增息储蓄户口」，才可登记优惠。客户必须要登记优惠才可享有优惠年利率。阁下亦可以在网银、手机银行查询已登记的优惠。

10.优惠年利率可能随时调整。有关详情，请浏览本行网页 www.asia.ccb.com/hk/stepup/sc 或向本行职员查询。

2

本人已阅读及明白 贵行有关客户「月月增息储蓄户口」推广计划条款及细则(请[按此阅读全文](#))，并同意受其约束。

同意并申请

- 步骤 8** 登记完成。阁下可点击「重新登入及存入首笔存款」再次登入及进行转账

主页

你的指示已被接纳。

请注意，阁下只可于登记优惠后指定日子内存入款项至「月月增息储蓄户口」，请及早安排存款。

基于系统设定，阁下必须登出后再次登入，才能进行其他交易活动如查询已登记计划或转账。关于月月增息已登记计划查询，请浏览本行有关网页的示范。

账户编号 000012345678

货币 港元

推广计划 月月增息004M

主页

基于系统设定，阁下必须登出后再次登入，才能进行其他交易活动如查询已登记计划或转账。关于月月增息已登记计划查询，请浏览本行有关网页的示范。

账户编号 000000000000

货币 港元

推广计划 月月增息004M

重新登入及存入首笔存款

推广

设置更安全的密码
并定期更改

B. 现有「月月增息储蓄户口」客户 - 登记新一轮优惠

步骤 1 登入后，点击「+」




步骤 2 向左扫，点击「活期存款推广」



步骤 3 点击「登记『月月增息』优惠」



步骤 4 ① 如欲透过现有「月月增息储蓄户口」登记优惠，选择有关户口号码及币种
② 并可点击  了解更多**优惠详情**
③ 然后细阅重要事项及相关条款细则后，于方格内加「√」，再按「**同意并申请**」

★ 如欲开立其他币种的「月月增息储蓄户口」，点击「**请按此开户**」

▶ **请按此跳至有关示范**

步骤 5 登记完成。阁下可点击「**立即转账**」即时由其他建行(亚洲)账户存入款项

