


建行(亞洲) 虛擬信用卡  
從此您於何時何地 一部智能手機


# 輕鬆申請信用卡

預備



電郵地址、香港手機號碼及  
香港居民身份證

掃描



香港身份證及自拍

完成



填妥個人資料即可完成手續

## 溫馨提示：

- 虛擬信用卡受有關條款及細則約束。
- 本行採取所有合理可行的措施保護所有個人資料。在傳送敏感性的個人資料時，本行採用加密法技術以保障資料安全。有關本行處理個人資料的私隱政策的詳情，請參閱本行有關個人資料(私隱)條例之客戶通告。
- 客戶應不時查閱本行提供的保安提示，以採取一些保安措施確保安全使用網上銀行服務。同時，本行建議閣下採用一些保安措施，確保安全使用網上銀行、手機銀行服務及建行(港澳)手機應用程式。
- 借定唔借？還得到先好借！



# 全天候服務

幾個簡單步驟完成開戶

首先於 App Store /  
Google Play 下載  
建行(港澳)手機應用程式



建行(港澳) App



於手機程式內選擇  
「**建行(亞洲) 虛擬信用卡**」  
再選擇「**新客戶**」或  
「**網上銀行客戶**」<sup>1</sup>開始申請  
並閱讀及同意有關  
條款及細則



建行(亞洲) 虛擬信用卡



新客戶

網上銀行客戶

信用卡

<sup>1</sup> 「網上銀行客戶」指已登記及啟動網上銀行/手機銀行服務的客戶(包括信用卡客戶或銀行賬戶客戶)。

# 第一步

# 身份證驗證



選擇您所持有的香港居民身份證版本，然後按照指示拍攝身份證



## 身份證拍攝小貼士

1. 移除身份證保護卡套，確保身份證上沒有破損或污垢
2. 確保四周光線充足，避免陰暗或雜亂背景、拍攝反光或被陰影遮擋
3. 無需平放身份證，應手持身份證的邊緣，不要遮蓋身份證上的任何資料



4. 保持身份證不要超出掃描框，確保身份證的影像清晰、不反光、不失焦、不模糊



5. 按照您所持有的身份證版本的指示，於掃描框內拍攝身份證

香港居民身份證




緩慢向上、向下轉動

新智能香港居民身份證



緩慢向右、向左轉動

# 第二步 自拍



將手機維持視線水平，確保**面部在圓框內**，四周留有少量空間，然後按隨機指示進行自拍



如果未能通過驗證，請按「重新驗證」再次驗證香港身份證及自拍

由於您的自拍照未能通過驗證，請到我們的分行查詢開戶程序。

分行網點

重新驗證




## 自拍小貼士

1. 請除下帽子、太陽眼鏡及耳環等飾物，以免遮擋面部及耳朵
2. 開始拍攝時，避免不必要的表情
4. 按指示進行**隨機動作**，包括**眨眼**、**點頭**和**左右搖頭**（不用大力搖擺）



適用



不適用

3. 請先保持靜止狀態，系統成功偵測後才開始第一個動作



眨眼



點頭



左右搖頭

5. 系統會檢測有關動作完成後，才跳到下一動作，每個動作最長限時10秒

## 第三步

# 輸入個人資料

### 1

個人資料

1 2 3 4 5

個人資料 就業資料 其他信用卡服務 聲明 預覽

\*必須填寫

英文姓名(姓) LEE

英文姓名(名) Chi Nan

其他名字 請輸入

前用英文姓名/別名 請輸入

中文姓名 請輸入

前用中文姓名/別名 請輸入

出生日期 1968/01/01

出生地\* 中國香港

跟著指示輸入個人資料<sup>1</sup>，手機及電子郵箱會即時收到**一次性專用密碼**<sup>2</sup>，請分別輸入專用密碼

### 2

就業資料

1 2 3 4 5

個人資料 就業資料 其他信用卡服務 聲明 預覽

\*必須填寫

就業狀況\* 在職/自僱人士

僱主名稱\* ccba

公司地址(英文)\* 16 ccbc wwe ADMIRALTY HK

公司電話號碼\* +852 37187993

每月基本收入(港幣)\* 15625

行業/行業性質\* 會計/審計

職位\* 經理及以上

取消 儲存及下一步

輸入「就業資料」，然後按「儲存及下一步」，作出信用卡有關之聲明及同意遞交申請

### 3

主頁

您的申請已成功遞交。

申請編號: 2020\*\*\*\*\*

請您保留以上申請編號。我們會透過電郵及短訊通知閣下的申請結果。如需協助，請聯絡我們的客戶服務熱線 (852) 317 95500。

推薦

設置更安全的密碼  
並定期更改

申請編號及結果<sup>2</sup>於成功遞交申請後發送到手機及電子郵箱

<sup>1</sup> 現有客戶若發現於本行紀錄的個人資料有誤，請先聯絡本行職員更新有關資料。

<sup>2</sup> 一次性專用密碼只會發送至您已登記的手機號碼及電郵地址。若為電郵的一次性專門碼，請檢查電郵信箱內的「垃圾郵箱」。

#### 溫馨提示：

- 虛擬信用卡申請所需之實際批核時間可能有差異，本行保留權利要求閣下提供額外文件以作虛擬信用卡申請批核。
- 借定唔借？還得到先好借！