

## 手机银行服务登记指南

1 于手机银行主页，按「登录」。



2 于手机银行登录页，按「新客户/开通/激活」。



3 按「立即开通」。




4 输入/选择您的个人及账户资料。



5 输入您所接收的手机短信一次性验证码。



6 设定您的用户名及私人密码。



7 您已成功开通网上银行及手机银行服务。



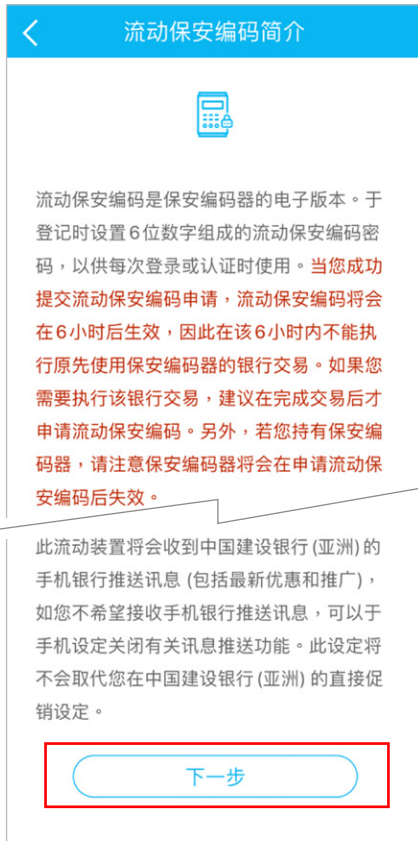
**温馨提示：**记得同时启动流动保安编码，让您随时轻松登入并使用手机银行服务，体验更安全及快捷的理财。

## 启动流动保安编码示范

1 于首页菜单按「启动流动保安编码」



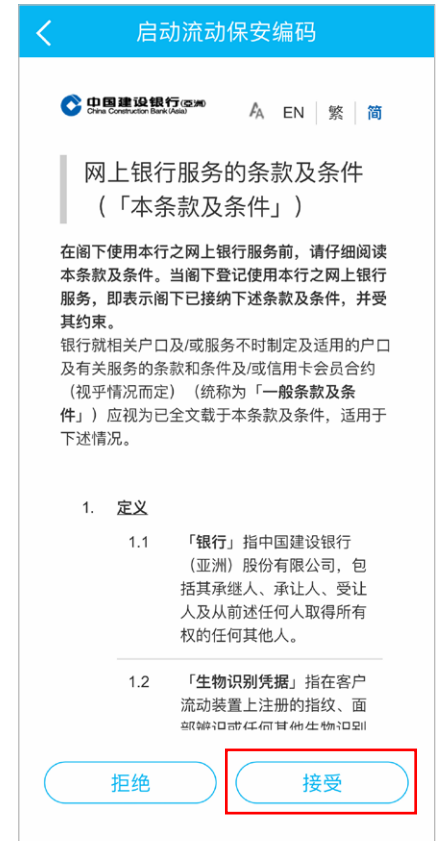
2 阅读流动保安编码简介，然后按「下一步」



3 输入您的网上银行客户名称及私人密码以登入手机银行



4 阅读及接受条款及条件



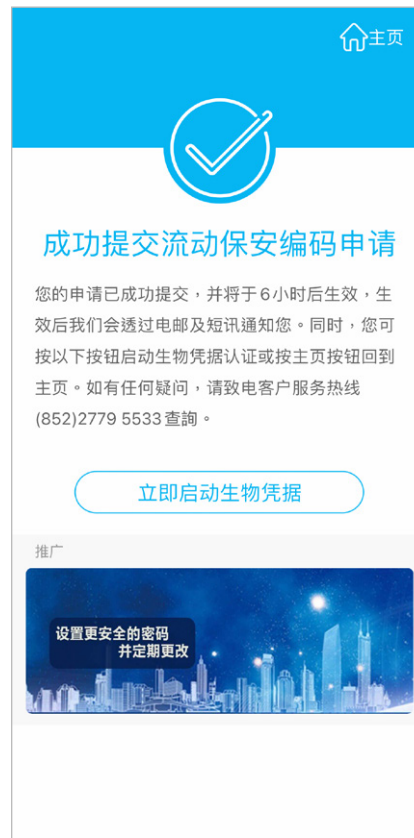
5 阁下已登记的手提电话号码会收到一个包括六位数字一次性专用密码的短信，输入该一次性专用密码以继续



6 设定一个六位数字的「流动保安编码密码」，并再次输入以确认



7 申请流动保安编码服务完成\*



\* 基于保安理由，流动保安编码将于约六小时后生效。在启动生效后我们会透过电邮及短讯通知您。随后您可以使用流动保安编码密码于已启动流动保安编码的装置登入手机银行，或使用流动保安编码密码/获取一次性保安编码于手机银行/网上银行作认证特定交易服务。