

## 啟動網上銀行及手機銀行服務示範(手機版)

### 1 按「登入」



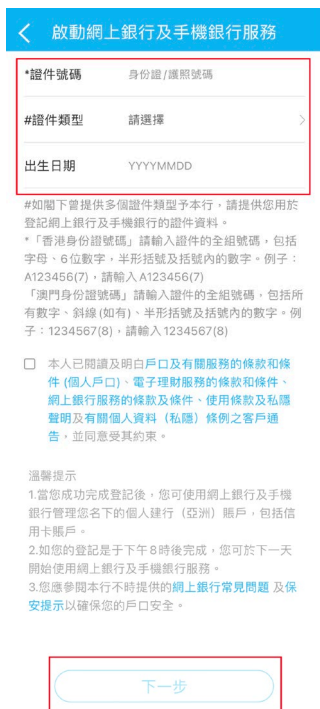
### 2 按「登記/啟動」



### 3 按「立即啟動」




### 4 輸入/選擇您的個人資料



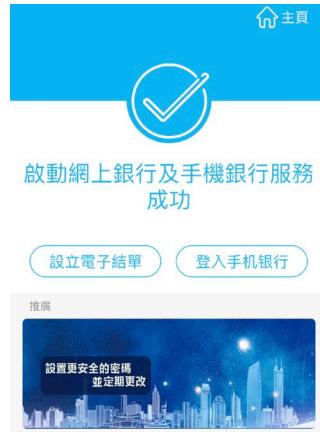
### 5 輸入您所接收的手機短訊一次性驗證碼



### 6 設定您的用戶名及私人密碼




### 7 您已成功啟動網上銀行及手機銀行服務



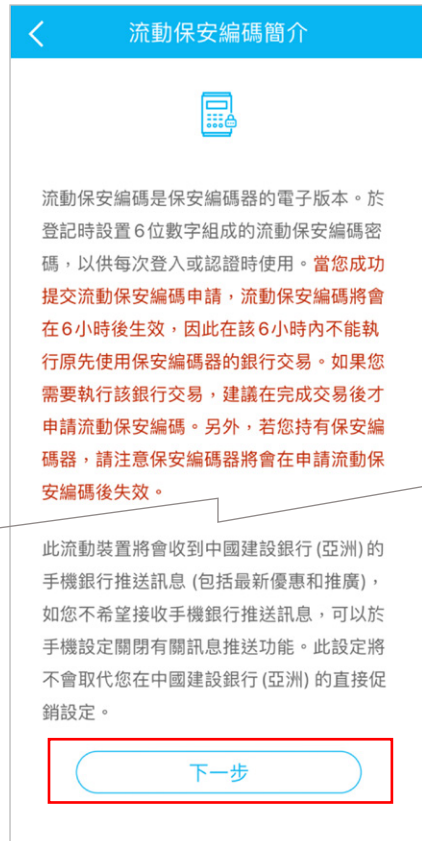
**溫馨提示：記得同時啟動流動保安編碼，讓您隨時輕鬆登入並使用手機銀行服務，體驗更安全及快捷的理財。**

## 啟動流動保安編碼示範

1 於首頁菜單按「啟動流動保安編碼」



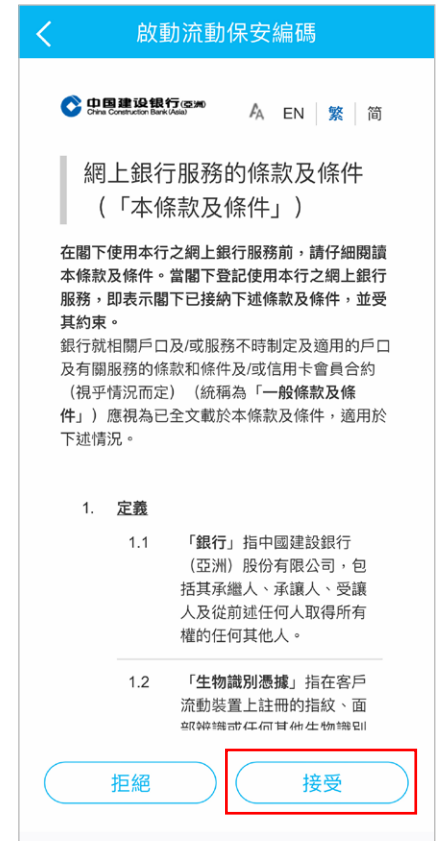
2 閱讀流動保安編碼簡介，然後按「下一步」



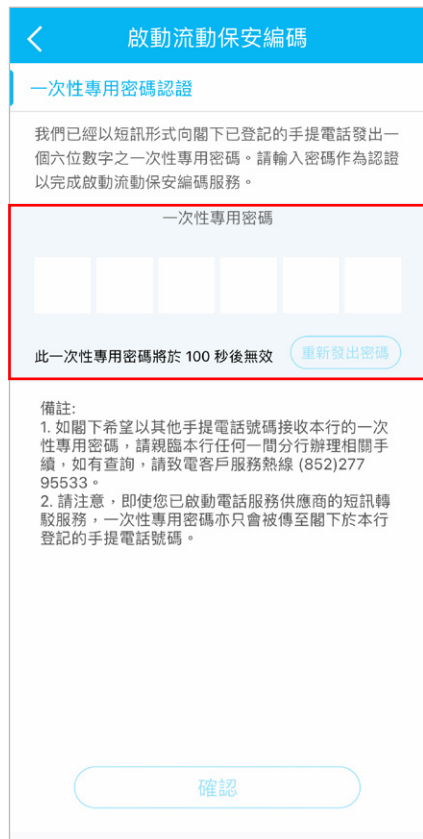
3 輸入您的網上銀行客戶名稱及私人密碼以登入手機銀行



4 閱讀及接受條款及條件



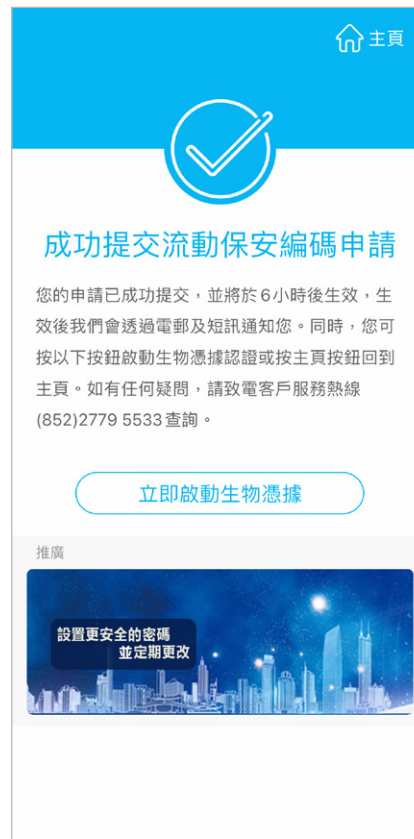
5 閣下已登記的手提電話號碼會收到一個包括六位數字一次性專用密碼的短信，輸入該一次性專用密碼以繼續



6 設定一個六位數字的「流動保安編碼密碼」，並再次輸入以確認



7 申請流動保安編碼服務完成\*



\*基於保安理由，流動保安編碼將於約六小時後生效。在啟動生效後我們會透過電郵及短訊通知您。隨後您可以使用流動保安編碼密碼於已啟動流動保安編碼的裝置登入手機銀行，或使用流動保安編碼密碼/獲取一次性保安編碼於手機銀行/網上銀行作認證特定交易服務。